

QR-Code scannen und auf [www.neuco.ch](http://www.neuco.ch) mehr über diesen Artikel erfahren

**B 84 224K4**  
 grafit - RAL 7024  
 LED 66 W 6918 lm-h 4000 K  
 DALI-Konverter steuerbar

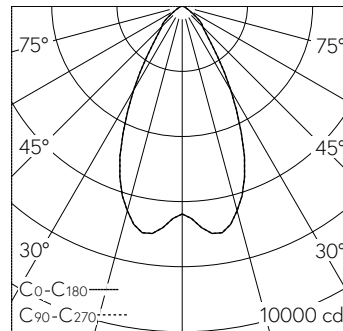


Scheinwerfer mit symmetrisch-streuer Lichtverteilung. Schutzart IP65 , staubdicht und strahlwassergeschützt Schutzklasse I.

Streuende rotationssymmetrische Lichtstärkeverteilung. Mit Hybrid Optics®: Hocheffiziente und verlustarme Lichtverteilung durch Reflektor und optischer Linse. Halbstreuwinkel 55°, Mit austauschbarem LED-Modul mit Übertemperaturschutz und einer Lebenserwartung von mindestens 145'000 Betriebsstunden. 20-jährige Nachliefergarantie auf das LED-Modul und die Verschleissteile. Mit LED-Netzteil, DALI-steuerbar, 220-240 V, 0/50-60 Hz. Schutzart IP 65. Leuchte aus Aluminiumguss, Aluminium und Edelstahl Beschichtungstechnologie Unidure®, Farbe Grafit. Sicherheitsglas klar. Reflektoroberfläche aus eloxiertem Reinstaluminium. Zwei Leitungseinführungen zur Durchverdrahtung der Netzanschlussleitung bis Ø 10,5 mm, max. 5 x 1,5 mm<sup>2</sup>. Abmessungen: 210 x 310 x 130 mm.

5 Jahre Garantie.

PUSH, switchDIM und Touch-DIM® werden nicht unterstützt.



h [m]	D [m] 56°	E (0°)
2	2.13	1595
4	4.25	399
6	6.38	177
8	8.51	100
10	10.63	64

LED 4000 K 66 W 6918 lm-h 56° / CIE Flux 83 97 100 100 100 / A70 nach DIN 5040

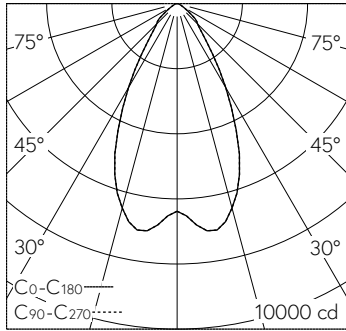
**Technische Daten**

Leuchtenlichtstrom	6918 lm-h
Anschlussleistung	66 W
Lichtausbeute	104.8 lm-h/W
Modullichtstrom	9255 lm-c
Modulleistung	60,3 W
Farbortstabilität	-
Farbwiedergabe	CRI > 90
Lichtstromerhalt	L70/B50 bei 145'000 h (25 °C)
Farbtemperatur	4000 K

**Weitere Angaben**

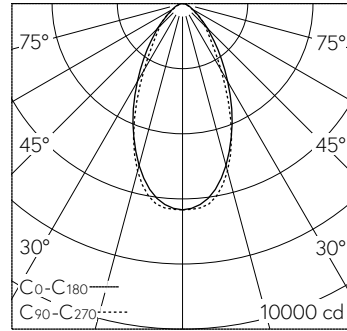
Lichtverteilung	symmetrisch-streuer
Halbwertwinkel	55 ° Wide Flood (46 – 55 °)
Betriebsspannung	220 – 240 V AC 50 / 60 Hz 176 – 280 V DC 0 Hz
Betriebstemperatur	max. 40 °C
Gewicht	4.65 kg
Windangriffsfläche	0.04 m <sup>2</sup>
Zubehör	Für diese Leuchte sind separate Zubehörteile erhältlich. Kontaktieren Sie uns für eine Beratung.





h [m]	D [m] 56°	E (0°)
2	2.13	1595
4	4.25	399
6	6.38	177
8	8.51	100
10	10.63	64

LED 4000 K 66 W 6918 lm-h 56° / CIE Flux 83 97 100 100 100 / A70 nach DIN 5040



h [m]	D [m] 54°	D [m] 52°	E (0°)
2	2.04	1.95	1584
4	4.08	3.90	396
6	6.11	5.85	176
8	8.15	7.80	99
10	10.19	9.75	63

LED 4000 K 66 W 6460 lm-h 54°/52° 71123M / CIE Flux 78 94 99 100 100 / A70 nac...