

QR-Code scannen und auf www.neuco.ch mehr über diesen Artikel erfahren

B 24 541K3
 grafit - RAL 7024
 LED 41 W 2418 lm-h 3000 K
 DALI-Konverter steuerbar



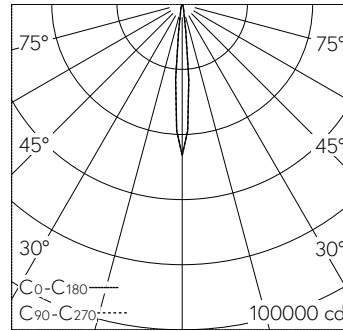
IP65 IK07

Deckeneinbauleuchte mit einstellbarer bündelnder Lichtverteilung. Schutzart IP65 , staubdicht und strahlwassergeschützt Schutzklasse II.

Optisches System 0-30° schwenkbar und um ±180° stufenlos drehbar. Mit symmetrisch-fokussierter Lichtstärkeverteilung und reduziertem Streulichtanteil. Hybrid Optics®: Hocheffiziente und verlustarme Lichtverteilung durch Reflektor und optischer Linse. Halbstreuwinkel 10°. Mit austauschbarem LED-Modul mit Übertemperaturschutz und einer Lebenserwartung von mindestens 120'000 Betriebsstunden. 20-jährige Nachliefergarantie auf das LED-Modul und die Verschleissteile. Mit Ultimate Driver® LED-Netzteil, DALI-steuerbar, 220-240 V, 0/50-60 Hz im externen Gehäuse. 2 Leitungsverdrahtungen mit Zugentlastung zur Durchverdrahtung der Netzanschlussleitung von Ø 4-10 mm, max. 5 x 1,5 mm². Schutzart IP 65, Schutzklasse II. Ballwurfsicher. Leuchte aus Aluminiumguss, Aluminium und Edelstahl Beschichtungstechnologie Unidure®, Farbe Grafit. Sicherheitsglas klar. 0,7 m Verbindungsleitung zwischen Leuchte und Netzteil. Für Einbau in Zwischendecken mit einer Materialstärke von 5-70 mm. Abmessungen Ø 265 x 155 mm. Leuchte für den Einbau in eine Einbauöffnung mit den Abmessungen Ø 240 x 160 mm oder in das Einbaugeschäube B 10 444.

5 Jahre Garantie.

PUSH, switchDIM und Touch-DIM® werden nicht unterstützt.



h [m]	D [m] 10.0°	E (0°)
5	0.87	1855
10	1.75	464
15	2.62	206
20	3.50	116
25	4.37	74

LED 3000 K 41 W 2418 lm-h 10.0° / CIE Flux 97 100 100 100 100 / A80 nach DIN 5040

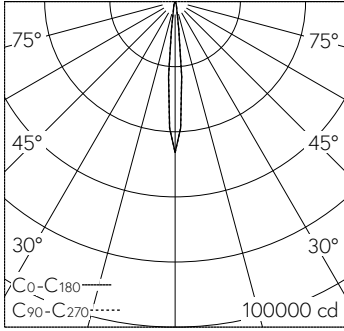
Technische Daten

Leuchtenlichtstrom	2418 lm-h
Anschlussleistung	41 W
Lichtausbeute	59 lm-h/W
Modullichtstrom	5670 lm-c
Modulleistung	37,5 W
Farbortstabilität	-
Farbwiedergabe	CRI > 80
Lichtstromerhalt	L80/B50 bei 120'000 h (25 °C)
Farbtemperatur	3000 K

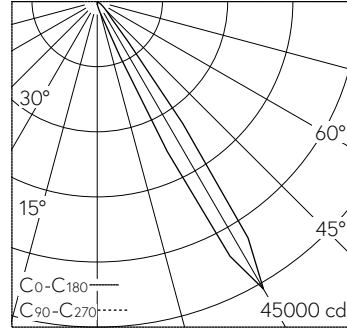
Weitere Angaben

Lichtverteilung	einstellbar bündelnd
Halbwertwinkel	10 ° Narrow Spot (6 – 10 °)
Betriebsgerät	extern, in Lieferumfang enthalten
Betriebsspannung	220 – 240 V AC 50 / 60 Hz 176 – 264 V DC 0 Hz
Betriebstemperatur	max. 30 °C
Gewicht	3.55 kg
Zubehör	Für diese Leuchte sind separate Zubehörteile erhältlich. Kontaktieren Sie uns für eine Beratung.



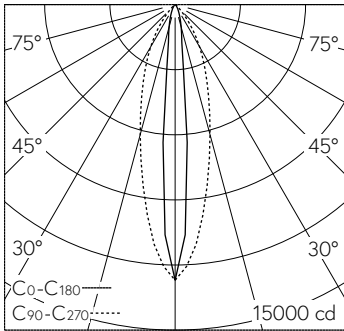


h [m]	D [m] 10.0°	E (0°)
5	0.87	1855
10	1.75	464
15	2.62	206
20	3.50	116
25	4.37	74

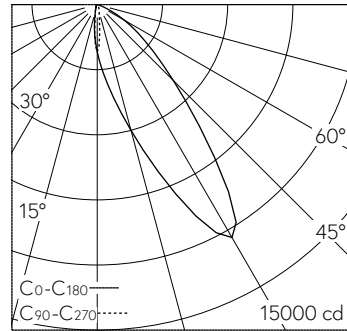


LED 3000 K 41 W 2418 lm-h 10.0° / CIE Flux 97 100 100 100 100 / A80 nach DIN 5040

LED 3000 K 41 W 2314 lm-h 30° / CIE Flux 89 99 100 100 100 / A80 nach DIN 5040



h [m]	C ₀ -C ₁₈₀ D [m] 10.0°	C ₉₀ -C ₂₇₀ D [m] 30°	E (0°)
3	0.52	1.61	1412
6	1.05	3.22	353
9	1.57	4.82	157
12	2.10	6.43	88
15	2.62	8.04	56



LED 3000 K 41 W 2064 lm-h 10.0°/30° B10019 / CIE Flux 95 100 100 100 100 / A80 ...

LED 3000 K 41 W 1904 lm-h 30° B10019 / CIE Flux 76 97 100 100 100 / A70 nach DI...