



QR-Code scannen und auf www.neuco.ch mehr über diesen Artikel erfahren

B 50 926.5K3
 Chrom-Optik
 LED 9.1 W 924 lm-h 3000 K
 Konverter schaltbar on/off

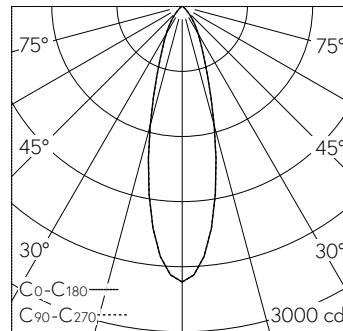


 **IP20**  **IK08**

Deckenaufbauleuchte mit abgeblendetem Lichtaustritt und symmetrisch-streuender Lichtverteilung.
 Schutzart IP20
 Schutzklasse I.

Gehäuse Aluguss, Sichtfläche samt-schwarz.
 LED-Modul, warmweiss. CRI >80.
 Konverter on/off.
 Sicherheitsglas.
 Reflektor Reinstaluminium.
 Abschlussring Chrom.
 Anschlussklemme 2.5².

5 Jahre Garantie.



h [m]	D [m] 28°	E (0°)
2	1.00	635
4	1.99	159
6	2.99	71
8	3.99	40
10	4.99	25

LED 3000 K 9.1 W 924 lm-h 28° / CIE Flux 93 99 100 100 100 / A80 nach DIN 5040

Technische Daten

Leuchtenlichtstrom	924 lm-h
Anschlussleistung	9.1 W
Lichtausbeute	101.5 lm-h/W
Modullichtstrom	1165 lm-c
Modulleistung	8 W
Farbstabilität	-
Farbwiedergabe	CRI > 80
Lichtstromerhalt	L90/B50 bei 200'000 h (25 °C)
Farbtemperatur	3000 K

Weitere Angaben

Lichtaustritt	abgeblendet
Lichtverteilung	symmetrisch-streuend
Halbwertwinkel	28 ° Medium Flood (27 – 32 °)
Betriebsspannung	220 – 240 V AC 50 / 60 Hz 176 – 264 V DC 0 Hz
Betriebstemperatur	max. 45 °C
Gewicht	0.55 kg

