

QR-Code scannen und auf www.neuco.ch mehr über diesen Artikel erfahren

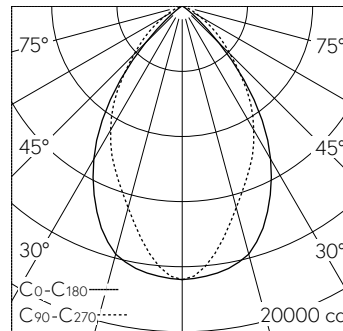
B 84 500K4
 grafit - RAL 7024
 LED 190 W 20949 lm-h Im-h 4000 K
 DALI-Konverter steuerbar oder dimmbar
 1 - 10 V



Scheinwerfer mit breitstreuender Lichtverteilung. Schutzart IP67, staubdicht und geschützt gegen zeitweiliges Untertauchen Schutzklasse I.

Breitstreuende Lichtstärkeverteilung. Constant Optics®: Effizientes optisches System, das nahezu keinem Verschleiss unterliegt. Halbstreuwinkel 70°/62°. Mit austauschbarem LED-Modul mit Übertemperaturschutz und einer Lebenserwartung von mindestens 130'000 Betriebsstunden. 20-jährige Nachliefergarantie auf das LED-Modul und die Verschleisssteile. Mit Ultimate Driver® LED-Netzteil, DALI-steuerbar oder dimmbar 1-10 V, 220-240 V, 0/50-60 Hz. Integrierter Umschalter zur Begrenzung des Lichtstroms auf 70 %, 50 %, 30 %. Schutzart IP 67. Leuchte aus Aluminiumguss, Aluminium und Edelstahl Beschichtungstechnologie Unidure®, Farbe Grafit. Sicherheitsglas mit optischer Struktur. Reflektor aus eloxiertem Reinstaluminium. Schwenkbereich 180°. Eine Leitungsverdrahtung für Netzanschlussleitung von Ø 7,5 - 15 mm. Befestigungsbügel aus Edelstahl mit einer zentralen Bohrung Ø 22 mm und zwei Bohrungen Ø 9 mm, im Abstand von 80 mm und zwei Bohrungen Ø 11,5 mm, im Abstand von 200 mm. Abmessungen: 525 x 500 x 90 mm.

5 Jahre Garantie.
 PUSH, switchDIM und Touch-DIM® werden nicht unterstützt.



h [m]	C0-C180 D [m] 70°	C90-C270 D [m] 62°	E (0°)
3	4.20	3.61	1866
6	8.40	7.21	467
9	12.60	10.82	207
12	16.80	14.42	117
15	21.01	18.03	75

LED 4000 K 190 W 20949 lm-h 70°/62° / CIE Flux 77 97 100 100 100 / A70 nach DI...

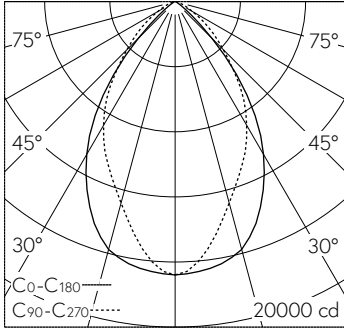
Technische Daten

Leuchtenlichtstrom	20949 lm-h
Anschlussleistung	190 W
Lichtausbeute	107 lm-h/W
Modullichtstrom	26660 lm-c
Modulleistung	170,4 W
Farbortstabilität	-
Farbwiedergabe	CRI > 80
Lichtstromerhalt	L80/B50 bei 130'000 h (25 °C)
Farbtemperatur	4000 K

Weitere Angaben

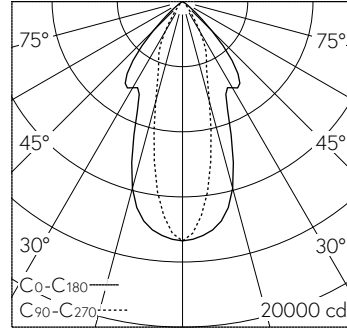
Lichtverteilung	breitstreuend
Halbwertwinkel	70 ° / 62 ° Oval Flood
Betriebsspannung	220 - 240 V AC 50 / 60 Hz 176 - 264 V DC 0 Hz
Betriebstemperatur	45 - 40 °C
Gewicht	16 kg
Windangriffsfläche	0.21 m²
Zubehör	Für diese Leuchte sind separate Zubehörteile erhältlich. Kontaktieren Sie uns für eine Beratung.





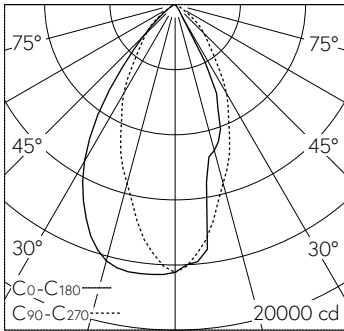
h [m]	C0-C180		C90-C270		E (0°)
	D [m] 70°	D [m] 62°	D [m] 70°	D [m] 62°	
3	4.20	3.61	4.20	3.61	1866
6	8.40	7.21	8.40	7.21	467
9	12.60	10.82	12.60	10.82	207
12	16.80	14.42	16.80	14.42	117
15	21.01	18.03	21.01	18.03	75

LED 4000 K 190 W 20949 lm-h 70°/62° / CIE Flux 77 97 100 100 100 / A70 nach DI...



h [m]	C0-C180		C90-C270		E (0°)
	D [m] 44°	D [m] 28°	D [m] 44°	D [m] 28°	
3	2.42	1.50	2.42	1.50	1634
6	4.85	2.99	4.85	2.99	408
9	7.27	4.49	7.27	4.49	182
12	9.70	5.98	9.70	5.98	102
15	12.12	7.48	12.12	7.48	65

LED 4000 K 190 W 8206 lm-h 44°/28° 71107M / CIE Flux 89 99 100 100 100 / A80 n...



LED 4000 K 190 W 13726 lm-h 71108M / CIE Flux 85 98 100 100 100 / A70 nach DI...