

QR-Code scannen und auf www.neuco.ch mehr über diesen Artikel erfahren

B 84 978K4
 grafit - RAL 7024
 LED 43.5 W 585 lm-h 4000 K
 DALI-Konverter steuerbar



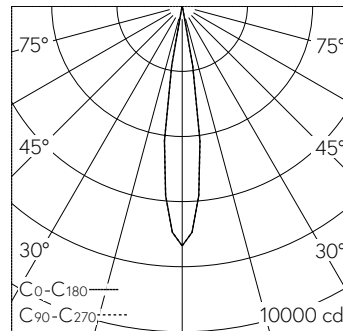
IP65 IK04

Scheinwerfer mit einstellbarer symmetrischer Lichtverteilung. Schutzart IP65 staubdicht und strahlwassergeschützt Schutzklasse I.

Passend für Gobos mit einem Aussendurchmesser von 66 mm, einem maximalen Bilddurchmesser von 48 mm und einer Materialstärke von 1 mm. Mit austauschbarem LED-Modul mit Übertemperaturschutz und einer Lebenserwartung von mindestens 140'000 Betriebsstunden. 20-jährige Nachliefergarantie auf das LED-Modul und die Verschleissteile. Mit Ultimate Driver® LED-Netzteil, DALI-steuerbar, 220-240 V, 0/50-60 Hz. Schutzart IP 65. Leuchte aus Aluminiumguss, Aluminium und Edelstahl Beschichtungstechnologie Unidure®, Farbe Grafit. Sicherheitsglas klar. Projektorobjektiv mit einstellbaren Glaslinsen. Ausstrahlwinkel 20°-28°. Mit Anschlussleitung X05BQ-F 5 G 1 mm², Länge 1 m. Schwenkbereich -15°/+90°. Abmessungen: 175 x 255 x 370 mm.

5 Jahre Garantie.

PUSH, switchDIM und Touch-DIM® werden nicht unterstützt.



| h [m] | D [m] 16.0° | E (0°) |
|-------|-------------|--------|
| 2 | 0.56 | 1840 |
| 4 | 1.12 | 460 |
| 6 | 1.69 | 204 |
| 8 | 2.25 | 115 |
| 10 | 2.81 | 74 |

LED 4000 K 43.5 W 585 lm-h 16.0°_Spot / CIE Flux 100 100 100 100 100 / A80 nach...

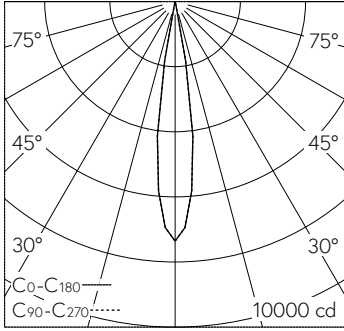
Technische Daten

| | |
|--------------------|-------------------------------|
| Leuchtenlichtstrom | 585 lm-h |
| Anschlussleistung | 43.5 W |
| Lichtausbeute | 13.4 lm-h/W |
| Modullichtstrom | 5005 lm-c |
| Modulleistung | 39,3 W |
| Farbortstabilität | - |
| Farbwiedergabe | CRI > 90 |
| Lichtstromerhalt | L80/B50 bei 140'000 h (25 °C) |
| Farbtemperatur | 4000 K |

Weitere Angaben

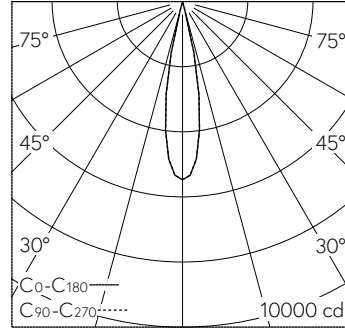
| | |
|--------------------|---|
| Lichtverteilung | einstellbar symmetrisch |
| Halbwertwinkel | 20 ° Medium (20 – 26 °) – 28 ° Medium Flood (27 – 32 °) |
| Betriebsspannung | 220 – 240 V AC 50 / 60 Hz 176 – 264 V DC 0 Hz |
| Betriebstemperatur | max. 35 °C |
| Gewicht | 4.25 kg |
| Windangriffsfläche | 0.06 m ² |
| Zubehör | Für diese Leuchte sind separate Zubehöerteile erhältlich. Kontaktieren Sie uns für eine Beratung. |





| h [m] | D [m] 16.0° | E (0°) |
|-------|-------------|--------|
| 2 | 0.56 | 1840 |
| 4 | 1.12 | 460 |
| 6 | 1.69 | 204 |
| 8 | 2.25 | 115 |
| 10 | 2.81 | 74 |

LED 4000 K 43.5 W 585 lm-h 16.0°_Spot / CIE Flux 100 100 100 100 100 / A80 nach...



| h [m] | D [m] 20° | E (0°) |
|-------|-----------|--------|
| 2 | 0.71 | 1369 |
| 4 | 1.41 | 342 |
| 6 | 2.12 | 152 |
| 8 | 2.82 | 86 |
| 10 | 3.53 | 55 |

LED 4000 K 43.5 W 585 lm-h 20°_Flood / CIE Flux 100 100 100 100 100 / A80 nach ...