

QR-Code scannen und auf www.neuco.ch mehr über diesen Artikel erfahren

B 99 499AK3
 silber ~ DB 702N
 LED 26.1 W 3585 lm-h Im-h 3000 K
 DALI-Konverter steuerbar



IP66 IK08

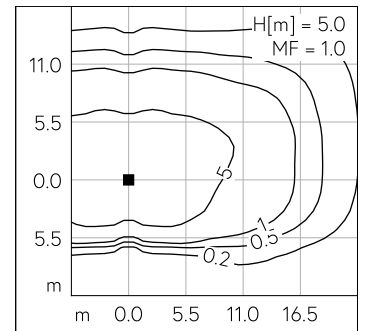
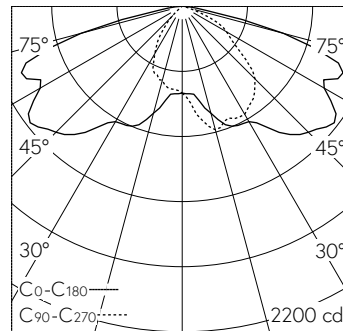
Mast-Aufsatzleuchte mit asymmetrisch-bandförmiger Lichtverteilung. Schutzart IP66, staubdicht und geschützt gegen starkes Strahlwasser Schutzklasse II.

Asymmetrisch-bandförmige Lichtstärkeverteilung. Dark Sky: Kein Lichtstromanteil im oberen Halbraum. Lichtlenkung durch alterungsbeständiges, polymerfreies optisches System. Constant Optics®: Effizientes optisches System, das nahezu keinem Verschleiss unterliegt. Mit austauschbarem LED-Modul mit einer mittleren Bemessungslebensdauer von > 200.000 Betriebsstunden (L80B50 bei $t_a = 25^\circ\text{C}$). 20-jährige Nachliefergarantie auf das LED-Modul und die Verschleisssteile. Mit Ultimate Driver® LED-Netzteil, DALI-steuerbar, 220-240 V, 0/50-60 Hz. Schutzart IP 66, Schutzklasse II. Leuchte aus Aluminiumguss, Aluminium und Edelstahl Beschichtungstechnologie Unidure®, Farbe Silber. Sicherheitsglas entspiegelt. Reflektor aus eloxiertem Reinstaluminium. Werkzeugloser Verschluss. Mit fest angeschlossener Anschlussleitung X05BQ-F 4 x 1 mm², Länge 7 m. Mastzopfdurchmesser 76 mm, Einstecktiefe 90 mm. Abmessungen: 255 x 60 x 440 mm. Für Lichtpunkthöhen von 5000 - 7000 mm.

5 Jahre Garantie.

Auf Anfrage für Mastzopf Ø 60 mm lieferbar.

PUSH, switchDIM und Touch-DIM® werden nicht unterstützt.



LED 3000 K 26.1 W 3585 lm-h H = 5 m / CIE Flux 38 75 96 100 100 / A30 nach DIN ...

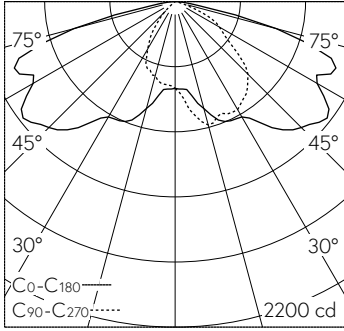
Technische Daten

Leuchtenlichtstrom	3585 lm-h
Anschlussleistung	26.1 W
Lichtausbeute	137.4 lm-h/W
Modullichtstrom	4510 lm-c
Modulleistung	23.2 W
Farbortstabilität	-
Farbwiedergabe	CRI > 80
Lichtstromerhalt	L90/B50 bei 200'000 h (25 °C)
Farbtemperatur	3000 K

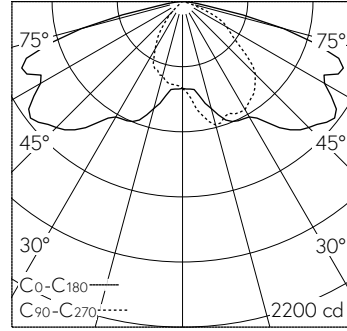
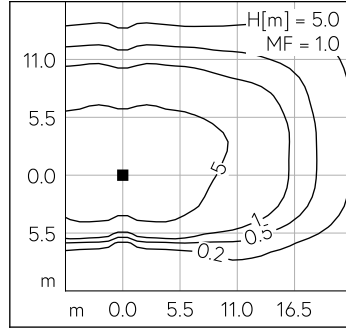
Weitere Angaben

Lichtverteilung	asymmetrisch-bandförmig
Betriebsspannung	220 – 240 V AC 50 / 60 Hz 176 – 264 V DC 0 Hz
Betriebstemperatur	max. 50 °C
Gewicht	4.4 kg
Windangriffsfläche	0.03 m ²

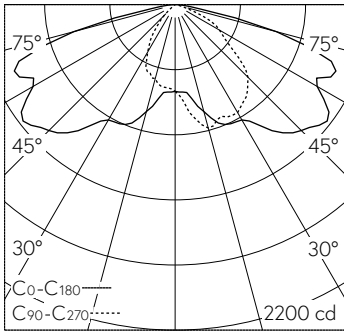
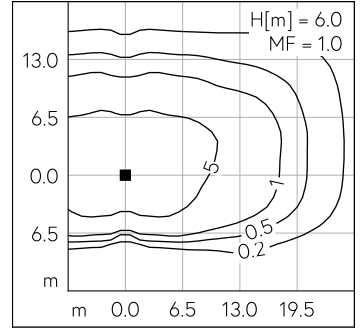




LED 3000 K 26.1 W 3585 lm-h H = 5 m / CIE Flux 38 75 96 100 100 / A30 nach DIN ...



LED 3000 K 26.1 W 3585 lm-h H = 6 m / CIE Flux 38 75 96 100 100 / A30 nach DIN ...



LED 3000 K 26.1 W 3585 lm-h H = 7 m / CIE Flux 38 75 96 100 100 / A30 nach DIN ...

